

Податоци за состојбата на бројот на корисниците на пензија и просечно исплатена пензија за ноември 2023 година

Состојба на корисниците на пензија од исплатена пензија, по вид, по стекнато право и просечна пензија за ноември 2023 година

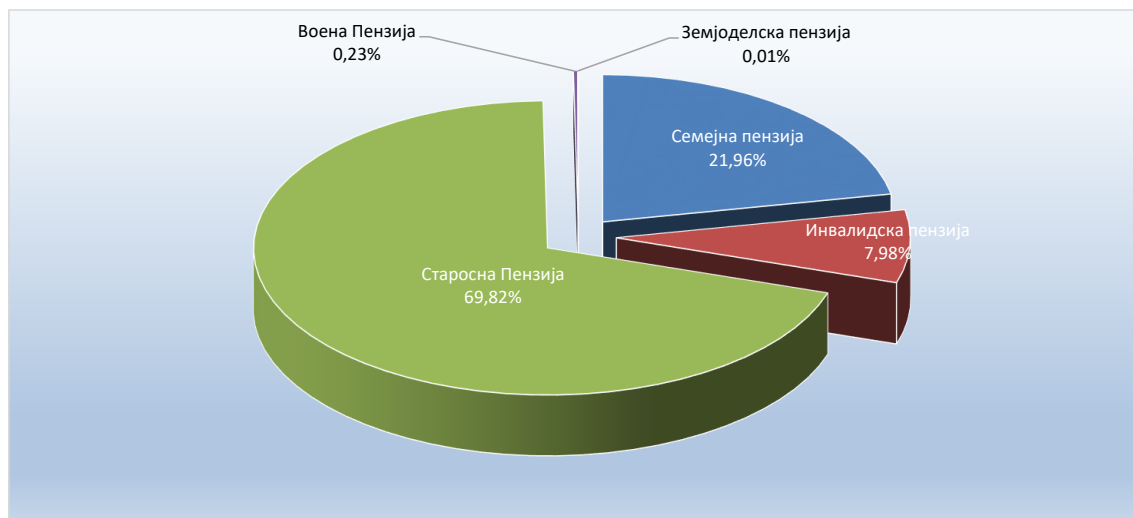
ноември 2023 г.	Корисници по работно право	Корисници по воено право	Корисници по земјоделско право	Вкупен број корисници
Семејна пензија	73.629	481	42	74.152
Инвалидска пензија	26.753	126	0	26.879
Старосна пензија	234.125	179	8	234.312
Вкупно:	334.507	786	50	335.343

Просечно исплатена пензија за месец ноември 2023 година

20.208

Вид на пензија	Просечна пензија (денари)
Семејна пензија	15.919
Инвалидска пензија	17.923
Старосна пензија	21.793
Земјоделска пензија	10.416
Воена пензија	28.444

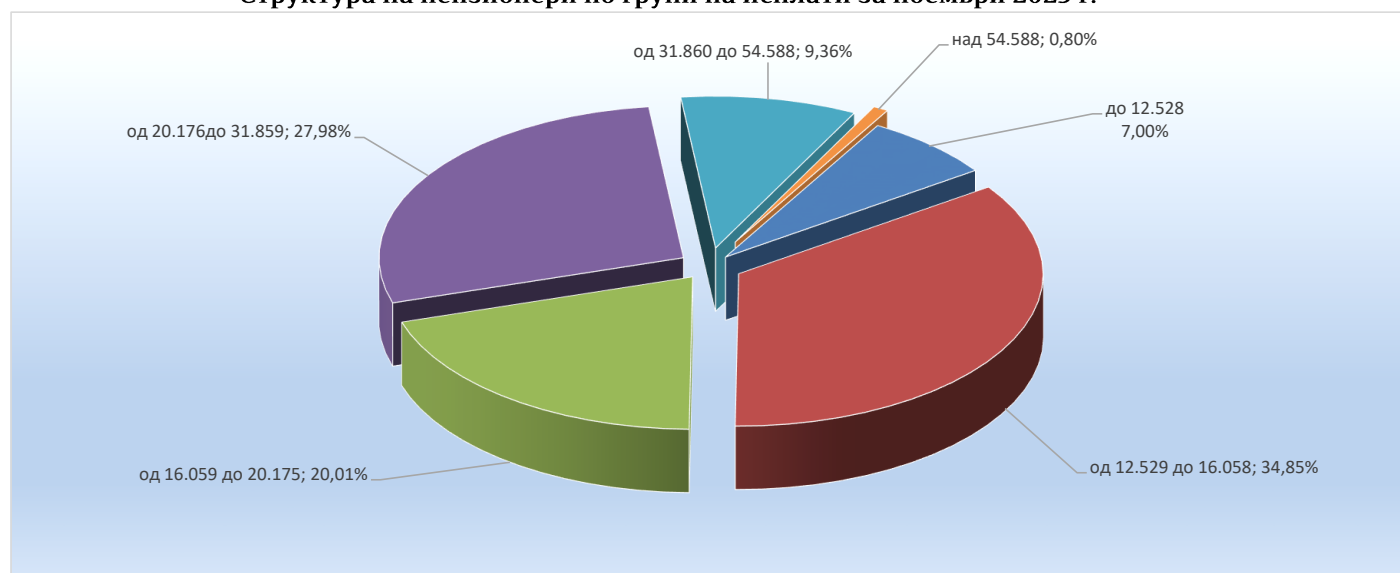
Структура на пензионери по износ на пензија за ноември 2023 година



Состојба на корисници на пензија по групи на исплати за ноември 2023 г.

Износи во денари	Семејна пензија	Инвалидска пензија	Старосна пензија	Воена пензија	Земјоделска пензија	Вкупно	Структура %
до 12.528	8.065	3.689	11.668	4	50	23.476	7,00
од 12.529 до 16.058	41.941	9.624	65.294	0	0	116.859	34,85
од 16.059 до 20.175	12.450	6.712	47.936	17	0	67.115	20,01
од 20.176 до 31.859	9.615	5.721	77.899	589	0	93.824	27,98
од 31.860 до 54.588	1.496	981	28.744	176	0	31.397	9,36
над 54.588	62	26	2.584	0	0	2.672	0,80
Вкупно	73.629	26.753	234.125	786	50	335.343	100,00

Структура на пензионери по групи на исплати за ноември 2023 г.



Износ на највисока пензија, број на корисници и структура по вид пензија

Износ денари	Семејна пензија	Инвалидска пензија	Старосна пензија	Вкупно
73.503	2	1	71	74

**Број на корисници на најниските законски пензии по групи на износи за
месец ноември 2023 година**

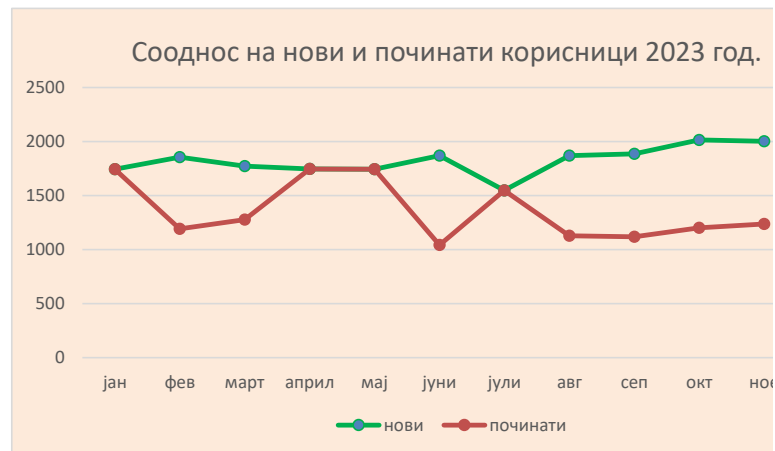
Остварено право до 31.12.1996 година	Број	Структура	Износ
I Група	961	11,41%	16.058
II Група	2.036	24,18%	15.739
III Група	5.422	64,40%	15.331
Вкупно група	8.419	100%	-
Остварено право од 01.01.1997 година	Број	Структура	Износ
I Група	311	8,59%	13.982
II Група	721	19,92%	13.255
III Група	2.587	71,48%	12.528
Вкупно група	3.619	100%	-
Остварено право од 01.01.2002 година	Број	Структура	Износ
I Група	6.572	8,89%	14.680
II Група	18.661	25,24%	13.918
III Група	48.688	65,86%	13.155
Вкупно група	73.921	100%	-
Вкупен број на корисници во сите групи		85.959	

Состојба на нови корисници на пензија за месец ноември 2023 година

Нови корисници по вид на пензија	Нови пензионери		
	Мажи	Жени	Вкупно
Семејни пензии	313	37	350
Инвалидски пензии	41	31	72
Старосни пензии	982	598	1.580
Вкупно	1.336	666	2.002

Состојба на починати корисници на пензија за месец ноември 2023 година

Починати корисници по вид на пензија	Починати пензионери		
	Мажи	Жени	Вкупно
Семејни пензии	321	9	330
Инвалидски пензии	114	46	160
Старосни пензии	528	219	747
Вкупно	963	274	1.237



Движење на процентите за усогласување на пензии по години

Година	од 1-ви јануари	од 1-ви јули
2006	0,48%	2,18%
2007	0,64%	1,04%
2008	13,00%	7,65%
2009	3,50%	2,02%
2010	0,30%	1,10%
2011	0,75%	2,10%
2012	0,31%	1,40%
2013	1,15%	0,75%
2014	За корисници кои правото го оствариле заклучно со февруари 2014 година зголемување на пензиите за 600 денари во фиксен износ	
2015	За корисници кои правото го оствариле заклучно со септември 2015 година зголемување на пензиите за 621 денар во фиксен износ	
2016	За корисници кои правото го оствариле заклучно со ноември 2016 година зголемување на пензиите за 654 денари во фиксен износ	
2017	0,82%	0,76%
2018	1,69%	1,80%
2019	0,70%	0,40%
2020	За сите пензионери кои правото го оствариле заклучно со декември 2019 година треба да бидат усогласени само со 722 денари.	0,60%
2021	1,20%	1,20%
2022	од 1-ви јануари	од 1-ви септември
	2,90%	6,80%
2023	од 1-ви март	од 1-ви септември
	8,40%	5,30%