

Податоци за состојбата на бројот на корисниците на пензија и просечно исплатена пензија за декември 2023 година

Состојба на корисниците на пензија од исплатена пензија, по вид, по стекнато право и просечна пензија за декември 2023 година

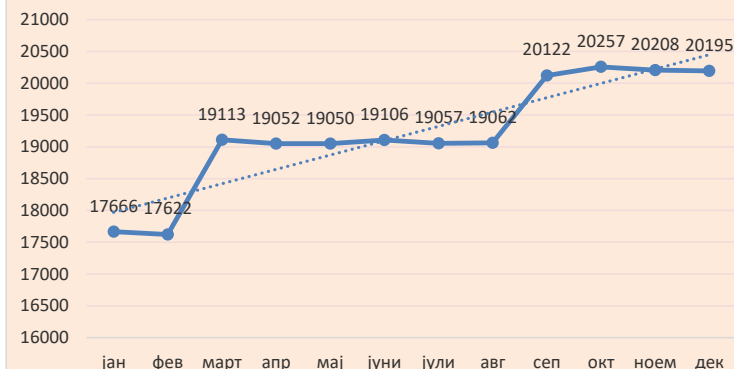
декември 2023 г.	Корисници по работно право	Корисници по воено право	Корисници по земјоделско право	Вкупен број корисници
Семејна пензија	74.206	485	39	74.730
Инвалидска пензија	26.814	126	0	26.940
Старосна пензија	235.957	179	8	236.144
Вкупно:	336.977	790	47	337.814

Просечно исплатена пензија за месец декември 2023 година

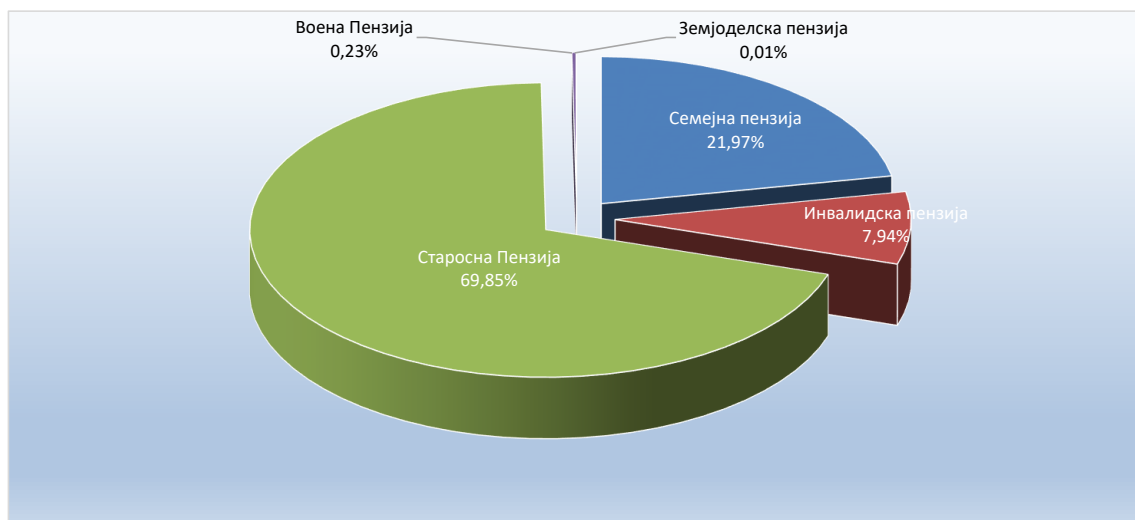
20.195

Вид на пензија	Просечна пензија (денари)
Семејна пензија	15.914
Инвалидска пензија	17.914
Старосна пензија	21.774
Земјоделска пензија	10.419
Воена пензија	28.575

Просечна пензија 2023 год.



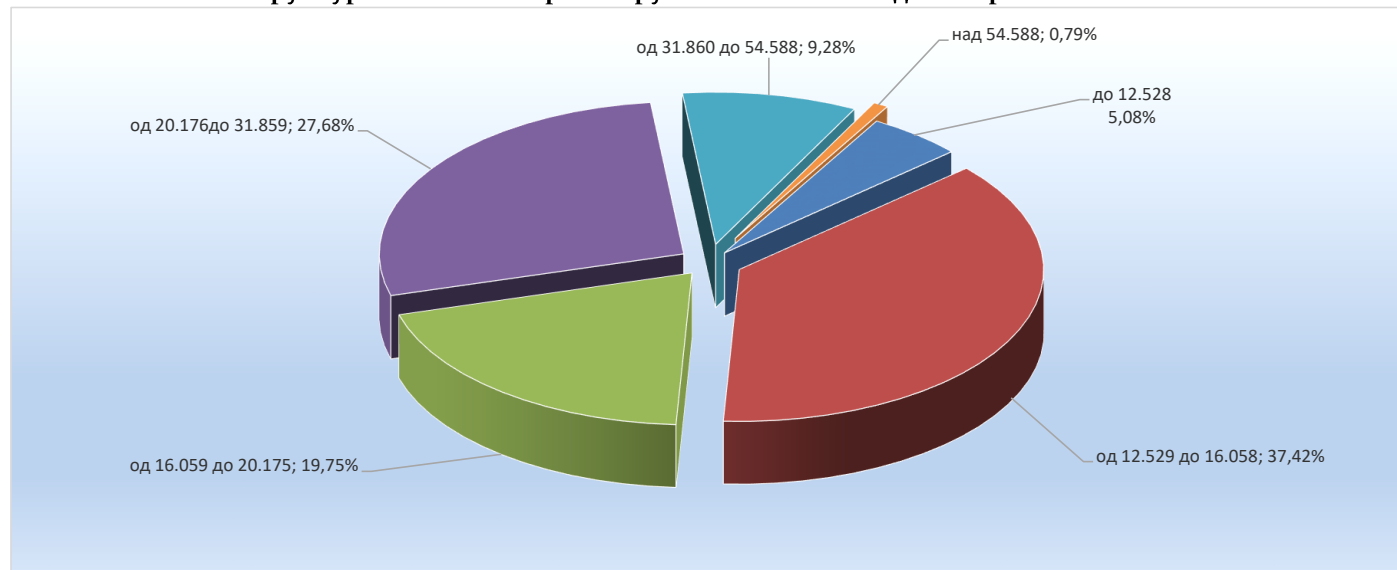
Структура на пензионери по износ на пензија за декември 2023 година



Состојба на корисници на пензија по групи на исплати за декември 2023 г.

Износи во денари	Семејна пензија	Инвалидска пензија	Старосна пензија	Воена пензија	Земјоделска пензија	Вкупно	Структура %
до 12.528	6.299	3.079	7.745	1	47	17.171	5,08
од 12.529 до 16.058	44.380	10.451	71.574	0	0	126.405	37,42
од 16.059 до 20.175	12.394	6.627	47.664	17	0	66.702	19,75
од 20.176 до 31.859	9.575	5.659	77.662	597	0	93.493	27,68
од 31.860 до 54.588	1.495	972	28.721	175	0	31.363	9,28
над 54.588	63	26	2.591	0	0	2.680	0,79
Вкупно	74.206	26.814	235.957	790	47	337.814	100,00

Структура на пензионери по групи на исплати за декември 2023 г.



Износ на највисока пензија, број на корисници и структура по вид пензија

Износ денари	Семејна пензија	Инвалидска пензија	Старосна пензија	Вкупно
73.503	3	1	71	75

**Број на корисници на најниските законски пензии по групи на износи за
месец декември 2023 година**

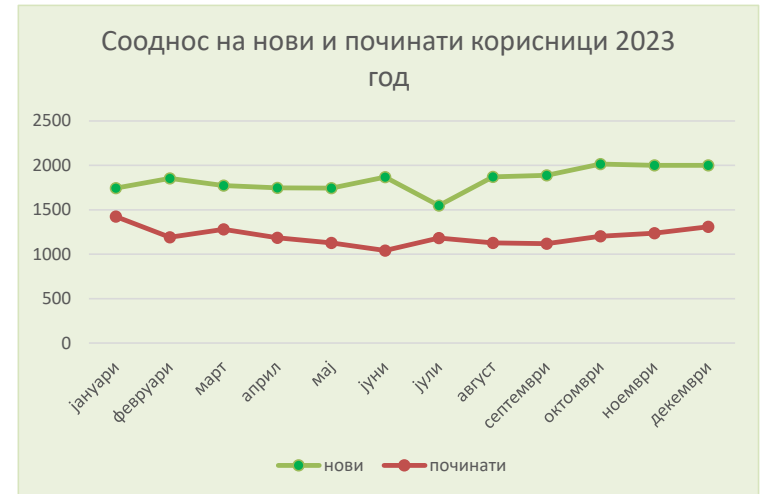
Остварено право до 31.12.1996 година	Број	Структура	Износ
I Група	951	11,42%	16.058
II Група	2.011	24,15%	15.739
III Група	5.366	64,43%	15.331
Вкупно група	8.328	100%	-
Остварено право од 01.01.1997 година	Број	Структура	Износ
I Група	310	8,63%	13.982
II Група	713	19,86%	13.255
III Група	2.568	71,51%	12.528
Вкупно група	3.591	100%	-
Остварено право од 01.01.2002 година	Број	Структура	Износ
I Група	6.632	8,90%	14.680
II Група	18.819	25,26%	13.918
III Група	49.054	65,84%	13.155
Вкупно група	74.505	100%	-
Вкупен број на корисници во сите групи		86.424	

Состојба на нови корисници на пензија за месец декември 2023 година

Нови корисници по вид на пензија	Нови пензионери		
	Мажи	Жени	Вкупно
Семејни пензии	314	37	351
Инвалидски пензии	40	31	71
Старосни пензии	981	599	1.580
Вкупно	1.335	667	2.002

Состојба на починати корисници на пензија за месец декември 2023 година

Починати корисници по вид на пензија	Починати пензионери		
	Мажи	Жени	Вкупно
Семејни пензии	335	10	345
Инвалидски пензии	111	53	164
Старосни пензии	560	239	799
Вкупно	1.006	302	1.308



Движење на процентите за усогласување на пензии по години

Година	од 1-ви јануари	од 1-ви јули
2006	0,48%	2,18%
2007	0,64%	1,04%
2008	13,00%	7,65%
2009	3,50%	2,02%
2010	0,30%	1,10%
2011	0,75%	2,10%
2012	0,31%	1,40%
2013	1,15%	0,75%
2014	За корисници кои правото го оствариле заклучно со февруари 2014 година зголемување на пензиите за 600 денари во фиксен износ	
2015	За корисници кои правото го оствариле заклучно со септември 2015 година зголемување на пензиите за 621 денар во фиксен износ	
2016	За корисници кои правото го оствариле заклучно со ноември 2016 година зголемување на пензиите за 654 денари во фиксен износ	
2017	0,82%	0,76%
2018	1,69%	1,80%
2019	0,70%	0,40%
2020	За сите пензионери кои правото го оствариле заклучно со декември 2019 година треба да бидат усогласени само со 722 денари.	
2021	1,20%	1,20%
2022	од 1-ви јануари	од 1-ви септември
	2,90%	6,80%
2023	од 1-ви март	од 1-ви септември
	8,40%	5,30%