

**Të dhëna mbi gjendjen e numrit të shfrytëzuesve të pensionit dhe pensioni i paguar mesatar për muajin dhjetor të vitit 2023**

Gjendja e shfrytëzuesve të pensionit nga pensioni i paguar sipas llojit, të drejtës së fituar dhe pensionit mesatar për muajin dhjetor të vitit 2023

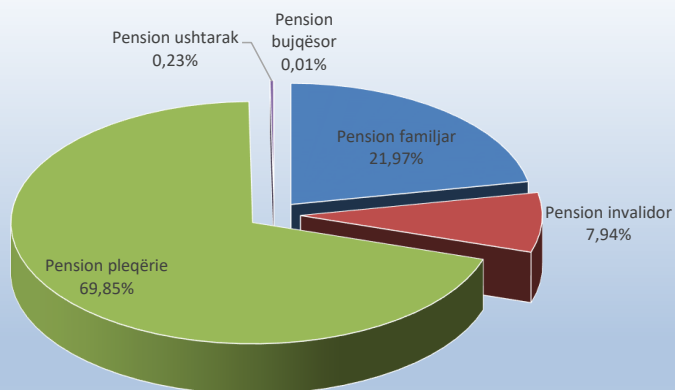
| Dhjetor 2023      | Shfrytëzues sipas të drejtës së punës | Shfrytëzues sipas të drejtës ushtarake | Shfrytëzues sipas të drejtës bujqësore | Gjithsej nr. i shfrytëzuesve |
|-------------------|---------------------------------------|--|--|------------------------------|
| Lloji i pensionit |                                       |  |  |                              |
| Pensioni familjar | 74.206                                | 485                                    | 39                                     | 74.730                       |
| Pension invalidor | 26.814                                | 126                                    | 0                                      | 26.940                       |
| Pension pleqërie  | 235.957                               | 179                                    | 8                                      | 236.144                      |
| Gjithsej:         | 336.977                               | 790                                    | 47                                     | 337.814                      |

Pension i paguar mesatar për muajin dhjetor të vitit 2023

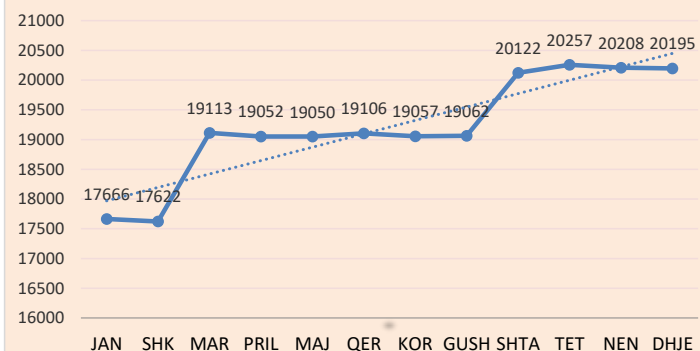
**20.195**

| Lloji i pensionit | Pensioni mesatar |
|-------------------|------------------|
| Pension familjar  | 15.914           |
| Pension invalidor | 17.914           |
| Pension pleqërie  | 21.774           |
| Pension bujqësor  | 10.419           |
| Pension ushtarak  | 28.575           |

Struktura e pensionistëve sipas shumës së pensionit për muajin dhjetor të vitit 2023



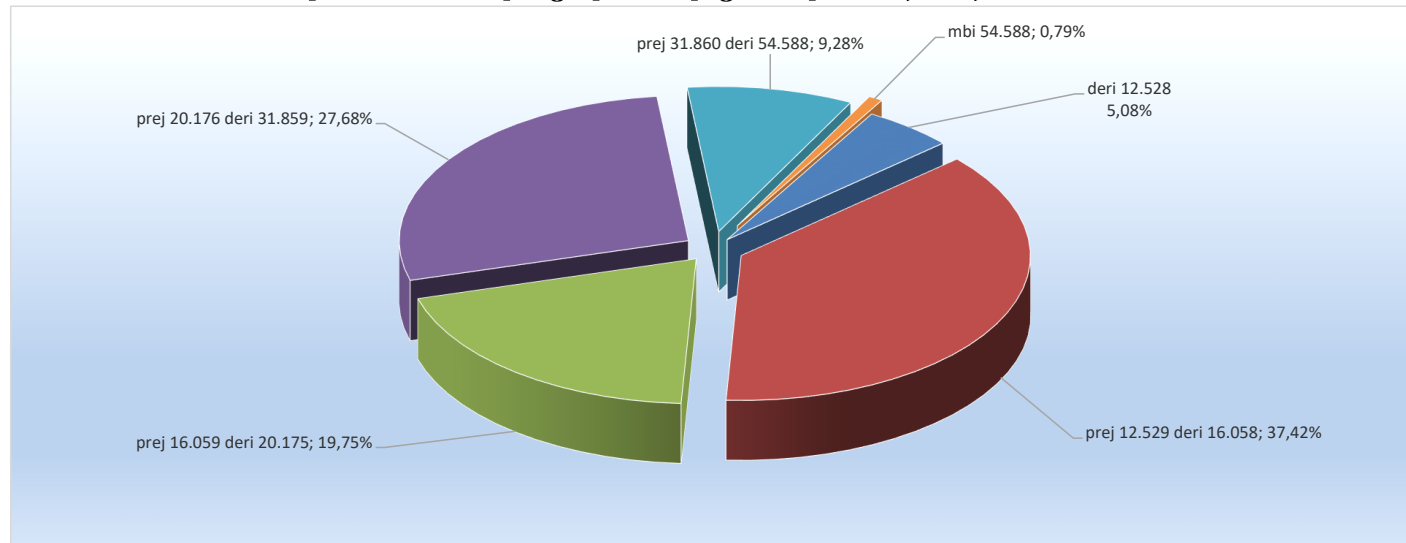
Pension mesatar për vitin 2023



**Gjendja e shfrytëzuesve të pensionit sipas grupeve të pagesave për muajin dhjetor të vitit 2023**

| Shuma në denarë         | Pension familjar | Pension invalidor | Pension pleqërie | Pension ushtarak | Pension bujqësor | Gjithsej       | Struktura %   |
|-------------------------|------------------|-------------------|------------------|------------------|------------------|----------------|---------------|
| deri 12.528             | 6.299            | 3.079             | 7.745            | 1                | 47               | 17.171         | 5,08          |
| prej 12.529 deri 16.058 | 44.380           | 10.451            | 71.574           | 0                | 0                | 126.405        | 37,42         |
| prej 16.059 deri 20.175 | 12.394           | 6.627             | 47.664           | 17               | 0                | 66.702         | 19,75         |
| prej 20.176 deri 31.859 | 9.575            | 5.659             | 77.662           | 597              | 0                | 93.493         | 27,68         |
| prej 31.860 deri 54.588 | 1.495            | 972               | 28.721           | 175              | 0                | 31.363         | 9,28          |
| mbi 54.588              | 63               | 26                | 2.591            | 0                | 0                | 2.680          | 0,79          |
| <b>Gjithsej</b>         | <b>74.206</b>    | <b>26.814</b>     | <b>235.957</b>   | <b>790</b>       | <b>47</b>        | <b>337.814</b> | <b>100,00</b> |

**Struktura e pensionistëve sipas grupeve të pagesave për muajin dhjetor 2023**



Shuma e pensionit më të lartë, numri i shfrytëzuesve dhe struktura sipas llojit të pensionit

| Shuma në denarë | Pension familjar | Pension invalidor | Pension pleqërie | Gjithsej |
|-----------------|------------------|-------------------|------------------|----------|
| 73.503          | 3                | 1                 | 71               | 75       |

Numri i shfrytëzuesve të pensioneve ligjore më të ulëta sipas grupeve të shumave për muajin dhjetor të vitit 2023

|   |        |           |        |
|---|--------|-----------|--------|
| E drejta e realizuar deri 31.12.1996                | Numri  | Struktura | Shuma  |
| Grupi I   | 951    | 11,42%    | 16.058 |
| Grupi II  | 2.011  | 24,15%    | 15.739 |
| Grupi III   | 5.366  | 64,43%    | 15.331 |
| Gjithsej sipas grupeve                              | 8.328  | 100%      | -      |
| E drejtë e realizuar prej 01.01.1997                | Numri  | Struktura | Shuma  |
| Grupi I   | 310    | 8,63%     | 13.982 |
| Grupi II  | 713    | 19,86%    | 13.255 |
| Grupi III   | 2.568  | 71,51%    | 12.528 |
| Gjithsej sipas grupeve                              | 3.591  | 100%      | -      |
| E drejtë e realizuar prej 01.01.2002                | Numri  | Struktura | Shuma  |
| Grupi I   | 6.632  | 8,90%     | 14.680 |
| Grupi II  | 18.819 | 25,26%    | 13.918 |
| Grupi III   | 49.054 | 65,84%    | 13.155 |
| Gjithsej sipas grupeve                              | 74.505 | 100%      | -      |
| Gjithsej numri i shfrytëzuesve për të gjitha grupet | 86.424 |           |        |

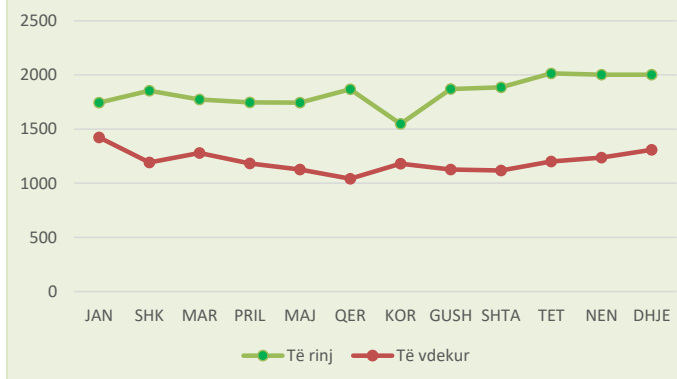
Gjendja e shfrytëzuesve të rinj të pensionit për muajin dhjetor të vitit 2023

| Shfrytëzues të rinj sipas llojit të pensionit | Pensionist të rinj |     |          |
|---|--------------------|-----|----------|
|   | Burra              | Gra | Gjithsej |
| Pension familjar                              | 314                | 37  | 351      |
| Pension invalidor                             | 40                 | 31  | 71       |
| Pension pleqërie                              | 981                | 599 | 1.580    |
| Gjithsej                                      | 1.335              | 667 | 2.002    |

Gjendja e shfrytëzuesve të vdekur të pensionit për muajin dhjetor të vitit 2023

| Shfrytëzues të pensionit sipas llojit të pensionit | Pensionist të vdekur |     |          |
|--|----------------------|-----|----------|
|  | Burra                | Gra | Gjithsej |
| Pension familjar                                   | 335                  | 10  | 345      |
| Pension invalidor                                  | 111                  | 53  | 164      |
| Pension pleqërie                                   | 560                  | 239 | 799      |
| Gjithsej   | 1.006                | 302 | 1.308    |

Krahasimi i shfrytëzuesve të rinj dhe të vdekur për vitin 2023



Lëvizja e përqindjes mbi harmonizimin e pensioneve sipas viteve

| Viti | prej 1 janari  | prej 1 korriku |
|------|--|----------------|
| 2006 | 0,48%  | 2,18%          |
| 2007 | 0,64%  | 1,04%          |
| 2008 | 13,00%   | 7,65%          |
| 2009 | 3,50%  | 2,02%          |
| 2010 | 0,30%  | 1,10%          |
| 2011 | 0,75%  | 2,10%          |
| 2012 | 0,31%  | 1,40%          |
| 2013 | 1,15%  | 0,75%          |
| 2014 | Për shfrytëzuesit të cilët të drejtën e tyre e kanë realizuar përfundimisht me muajin shkurt të vitit 2014 rritje e pensioneve për 600 denarë sipas shumës fikse |                |
| 2015 | Për shfrytëzuesit të cilët të drejtën e tyre e kanë realizuar përfundimisht me muajin shkurt të vitit 2015 rritje e pensioneve për 621 denarë sipas shumës fikse |                |
| 2016 | Për shfrytëzuesit të cilët të drejtën e tyre e kanë realizuar përfundimisht me muajin shkurt të vitit 2016 rritje e pensioneve për 654 denarë sipas shumës fikse |                |
| 2017 | 0,82%  | 0,76%          |
| 2018 | 1,69%  | 1,80%          |
| 2019 | 0,70%  | 0,40%          |
| 2020 | Për të gjithë pensionistët të cilët të drejtën e kanë realizuar përfundimisht në dhjetor të vitit 2019 duhet të harmonizohen vetëm me 722 denarë.                |                |
| 2021 | 1,20%  | 1,20%          |
| 2022 | nga 1 janari   | nga 1 shtatori |
|      | 2,90%  | 6,80%          |
| 2023 | nga 1 marsi  | nga 1 shtatori |
|      | 8,40%  | 5,30%          |