

Податоци за состојбата на бројот на корисниците на пензија и просечно исплатена пензија за март 2024 година

Состојба на корисниците на пензија од исплатена пензија, по вид, по стекнато право и просечна пензија за март 2024 година

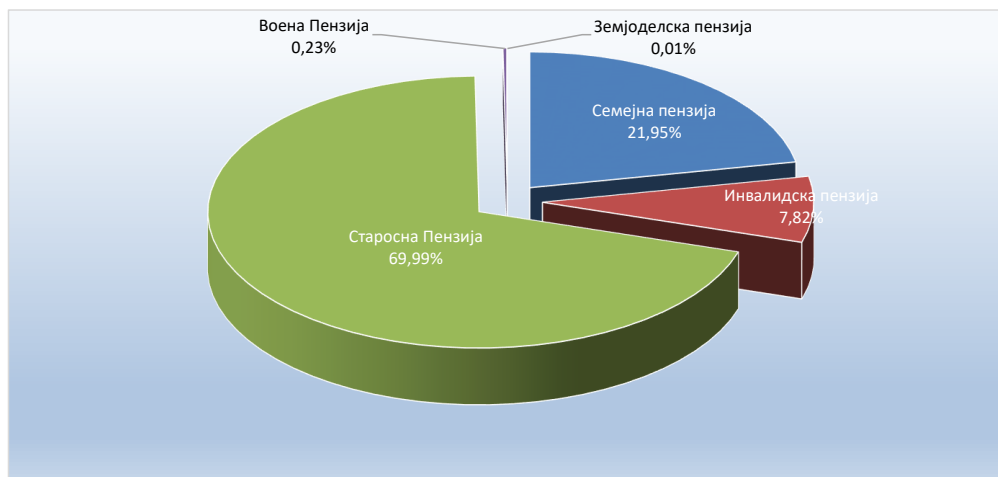

март 2024 г.	Корисници по работно право	Корисници по воено право	Корисници по земјоделско право	Вкупен број корисници
Семејна пензија	74.271	465	36	74.772
Инвалидска пензија	26.454	126	0	26.580
Старосна пензија	236.798	179	7	236.984
Вкупно:	337.523	770	43	338.336

Просечно исплатена пензија за месец март 2024 година

21.209

Вид на пензија	Просечна пензија (денари)
Семејна пензија	16.707
Инвалидска пензија	18.818
Старосна пензија	22.862
Земјоделска пензија	10.991
Воена пензија	29.943

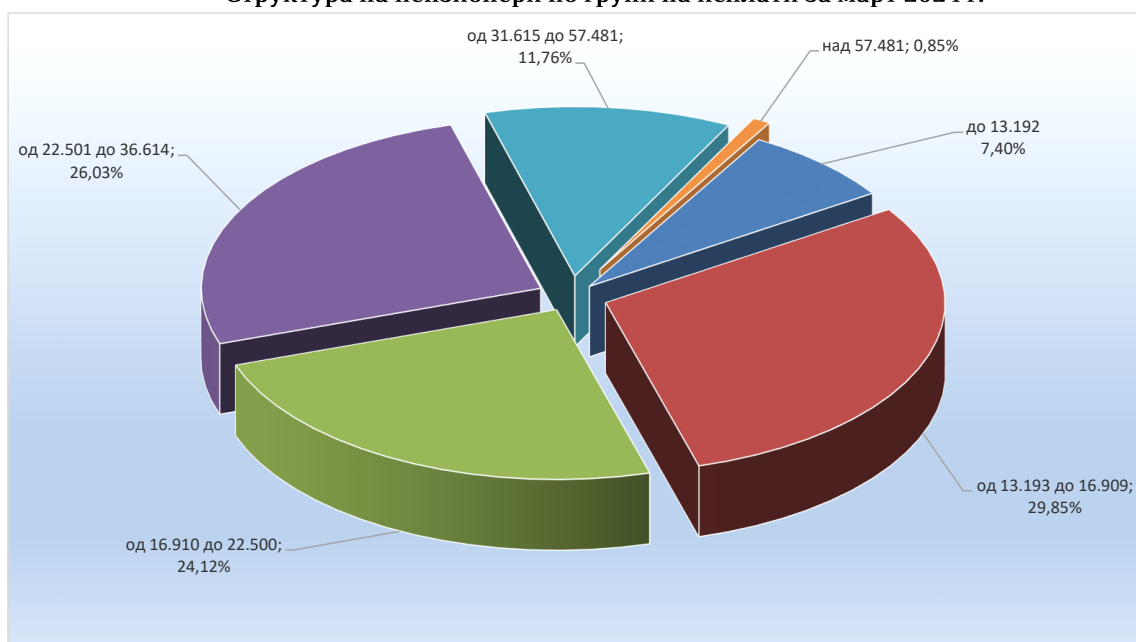
Просечна пензија 2024 год.



Состојба на корисници на пензија по групи на исплати за март 2024 г.

Износи во денари	Семејна пензија	Инвалидска пензија	Старосна пензија	Воена пензија	Земјоделска пензија	Вкупно	Структура %
до 13.192	8.430	3.727	12.821	1	43	25.022	7,40
од 13.193 до 16.909	40.788	8.722	51.486	0	0	100.996	29,85
од 16.910 до 22.500	14.417	7.751	59.416	30	0	81.614	24,12
од 22.501 до 36.614	8.383	4.858	74.385	442	0	88.068	26,03
од 31.615 до 57.481	2.179	1.367	35.932	297	0	39.775	11,76
над 57.481	74	29	2.758	0	0	2.861	0,85
Вкупно	74.271	26.454	236.798	770	43	338.336	100,00

Структура на пензионери по групи на исплати за март 2024 г.



Износ на највисока пензија, број на корисници и структура по вид пензија

Износ денари	Семејна пензија	Инвалидска пензија	Старосна пензија	Вкупно
80.280	0	0	15	15

**Број на корисници на најниските законски пензии по групи на
износи за месец март 2024 година**

Остварено право до 31.12.1996 година	Број	Структура	Износ
I Група	911	11,34%	16.909
II Група	1.925	23,97%	16.573
III Група	5.196	64,69%	16.144
Вкупно група	8.032	100%	-
Остварено право од 01.01.1997 година	Број	Структура	Износ
I Група	302	8,63%	14.723
II Група	695	19,85%	13.958
III Група	2.504	71,52%	13.192
Вкупно група	3.501	100%	-
Остварено право од 01.01.2002 година	Број	Структура	Износ
I Група	6.680	8,82%	15.458
II Група	19.266	25,43%	14.656
III Група	49.807	65,75%	13.852
Вкупно група	75.753	100%	-
Вкупен број на корисници во сите групи		87.286	

Состојба на нови корисници на пензија за месец март 2024 година

Нови корисници по вид на пензија	Нови пензионери		
	Мажи	Жени	Вкупно
Семејни пензии	346	25	371
Инвалидски пензии	23	44	67
Старосни пензии	858	615	1.473
Вкупно	1.227	684	1.911

Состојба на починати корисници на пензија за месец март 2024 година

Починати корисници по вид на пензија	Починати пензионери		
	Мажи	Жени	Вкупно
Семејни пензии	315	9	324
Инвалидски пензии	98	45	143
Старосни пензии	482	197	679
Вкупно	895	251	1.146

Движење на процентите за усогласување на пензии по години

Година	од 1-ви јануари	од 1-ви јули
2006	0,48%	2,18%
2007	0,64%	1,04%
2008	13,00%	7,65%
2009	3,50%	2,02%
2010	0,30%	1,10%
2011	0,75%	2,10%
2012	0,31%	1,40%
2013	1,15%	0,75%
2014	За корисници кои правото го оствариле заклучно со февруари 2014 година зголемување на пензиите за 600 денари во фиксен износ	
2015	За корисници кои правото го оствариле заклучно со септември 2015 година зголемување на пензиите за 621 денар во фиксен износ	
2016	За корисници кои правото го оствариле заклучно со ноември 2016 година зголемување на пензиите за 654 денари во фиксен износ	
2017	0,82%	0,76%
2018	1,69%	1,80%
2019	0,70%	0,40%
2020	За сите пензионери кои правото го оствариле заклучно со декември 2019 година треба да бидат усогласени само со 722 денари.	
2021	1,20%	1,20%
2022	од 1-ви јануари	од 1-ви септември
	2,90%	6,80%
2023	од 1-ви март	од 1-ви септември
	8,40%	5,30%
2024	од 1-ви март	од 1-ви септември
	5,30%	