

Податоци за состојбата на бројот на корисниците на пензија и просечно исплатена пензија за март 2026 година

Состојба на корисниците на пензија од исплатена пензија, по вид, по стекнато право и просечна пензија за март 2026 година


март 2026 г.	Корисници по работно право	Корисници по воено право	Корисници по земјоделско право	Вкупен број корисници
Семејна пензија	73,704	353	22	74,079
Инвалидска пензија	23,585	126	0	23,711
Старосна пензија	251,418	179	3	251,600
Вкупно:	348,707	658	25	349,390

Просечно исплатена пензија за месец март 2026 година

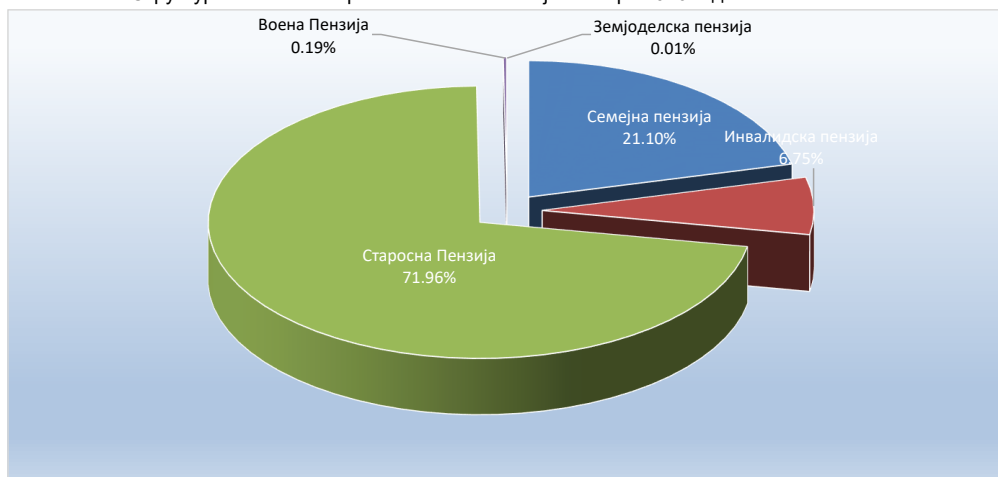
28,120

Вид на пензија	Просечна пензија (денари)
Семејна пензија	23,475
Инвалидска пензија	25,655
Старосна пензија	29,692
Земјоделска пензија	17,870
Воена пензија	36,672

Просечна пензија 2026 год.



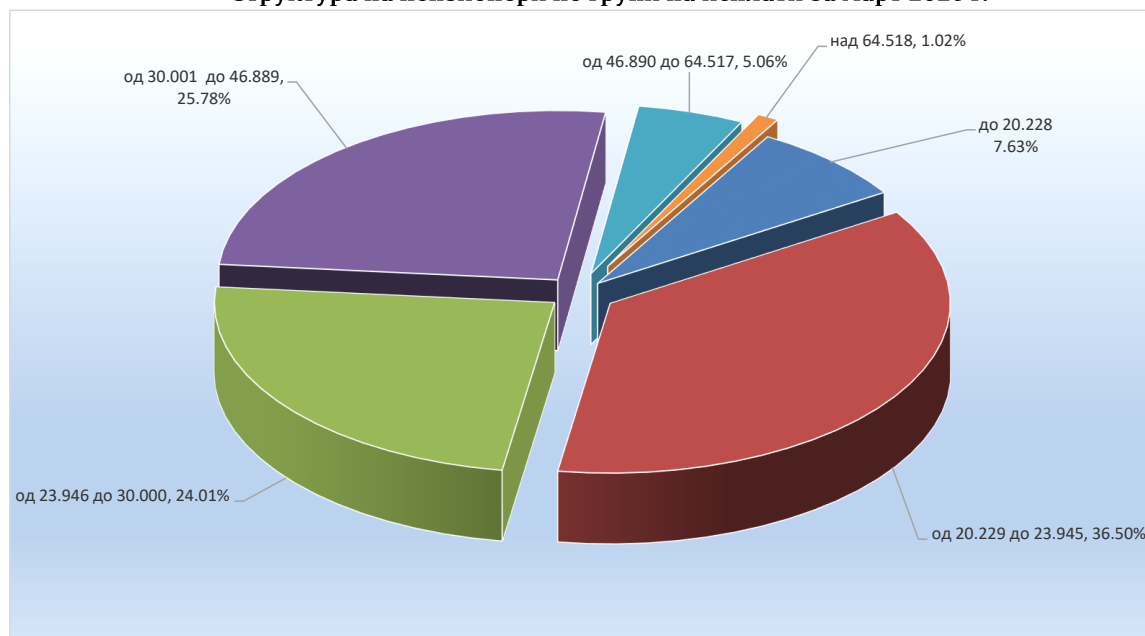
Структура на пензионери по износ на пензија за март 2026 година



Состојба на корисници на пензија по групи на исплати за март 2026 г.

Износи во денари	Семејна пензија	Инвалидска пензија	Старосна пензија	Воена пензија	Земјоделска пензија	Вкупно	Структура %
до 20.228	8673	3739	14208	1	25	26646	7.63
од 20.229 до 23.945	42308	8281	76945	0	0	127534	36.50
од 23.946 до 30.000	14170	7024	62658	41	0	83893	24.01
од 30.001 до 46.889	7929	4168	77395	571	0	90063	25.78
од 46.890 до 64.517	537	343	16753	45	0	17678	5.06
над 64.518	87	30	3459	0	0	3576	1.02
Вкупно	73704	23585	251418	658	25	349390	100.00

Структура на пензионери по групи на исплати за март 2026 г.



Износ на највисока пензија, број на корисници и структура по вид пензија

Износ денари	Семејна пензија	Инвалидска пензија	Старосна пензија	Вкупно
94,332	0	0	4	4

**Број на корисници на најниските законски пензии по групи на
износи за месец март 2026 година**

Остварено право до 31.12.1996 година	Број	Структура	Износ
I Група	685	10.89%	23,945
II Група	1,431	22.75%	23,609
III Група	4,175	66.36%	23,180
Вкупно група	6,291	100%	-
Остварено право од 01.01.1997 година	Број	Структура	Износ
I Група	246	8.72%	21,759
II Група	544	19.28%	20,994
III Група	2,032	72.01%	20,228
Вкупно група	2,822	100%	-
Остварено право од 01.01.2002 година	Број	Структура	Износ
I Група	7,864	9.06%	22,494
II Група	22,817	26.27%	21,692
III Група	56,166	64.67%	20,888
Вкупно група	86,847	100%	-
Вкупен број на корисници во сите групи		95,960	

Состојба на нови корисници на пензија за месец март 2026 година

Нови корисници по вид на пензија	Нови пензионери		
	Мажи	Жени	Вкупно
Семејни пензии	367	43	410
Инвалидски пензии	26	44	70
Старосни пензии	867	688	1,555
Вкупно	1,260	775	2,035

Состојба на починати корисници на пензија за месец март 2026 година

Починати корисници по вид на пензија	Починати пензионери		
	Мажи	Жени	Вкупно
Семејни пензии	350	13	363
Инвалидски пензии	93	49	142
Старосни пензии	572	220	792
Вкупно	1,015	282	1,297

Движење на процентите за усогласување на пензии по години

Година	од 1-ви јануари	од 1-ви јули
2006	0.48%	2.18%
2007	0.64%	1.04%
2008	13.00%	7.65%
2009	3.50%	2.02%
2010	0.30%	1.10%
2011	0.75%	2.10%
2012	0.31%	1.40%
2013	1.15%	0.75%
2014	За корисници кои правото го оствариле заклучно со февруари 2014 година зголемување на пензиите за 600 денари во фиксен износ	
2015	За корисници кои правото го оствариле заклучно со септември 2015 година зголемување на пензиите за 621 денар во фиксен износ	
2016	За корисници кои правото го оствариле заклучно со ноември 2016 година зголемување на пензиите за 654 денари во фиксен износ	
2017	0.82%	0.76%
2018	1.69%	1.80%
2019	0.70%	0.40%
2020	За сите пензионери кои правото го оствариле заклучно со декември 2019 година треба да бидат усогласени само со 722 денари.	
2021	1.20%	1.20%
2022	од 1-ви јануари	од 1-ви септември
	2.90%	6.80%
2023	од 1-ви март	од 1-ви септември
	8.40%	5.30%
2024	од 1-ви март	од 1-ви септември
	5.30%	сите видови пензии остварени согласно Законот за ПИО заклучно со 31-ви август 2024 година се зголемуваат за 2.500 денари
2025	од 1-ви март	сите видови пензии остварени согласно Законот за ПИО заклучно со 28-ви февруари 2025 година се зголемуваат за 2.500 денари
	од 1-ви септември	сите видови пензии остварени согласно Законот за ПИО заклучно со 31-ви август 2025 година се зголемуваат за 1.036 денари